
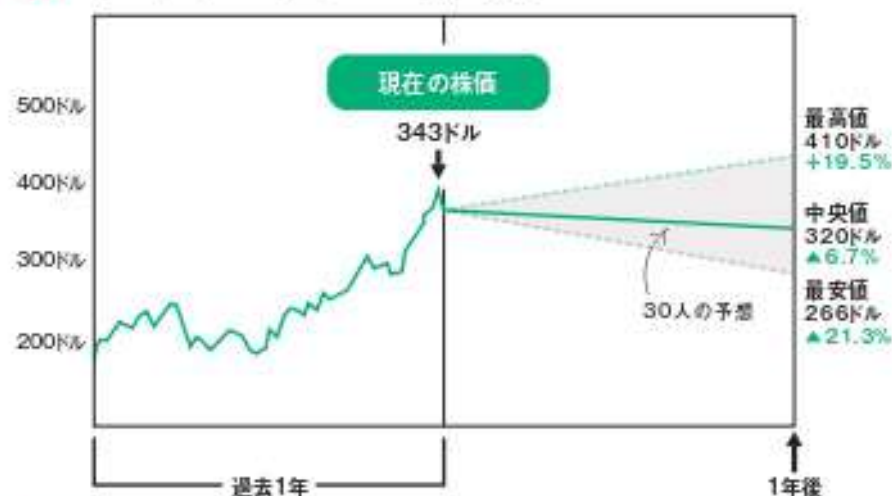


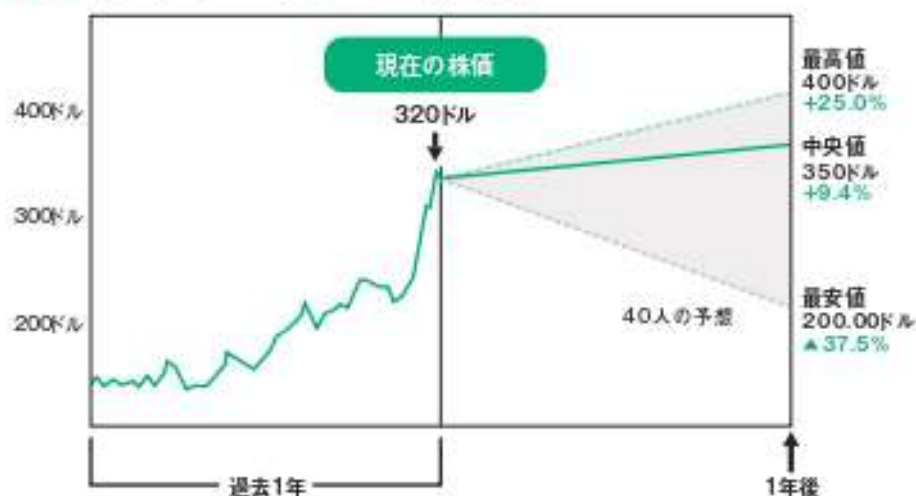
動きは似ていても、 結果は異なるもの？



① 米国G社の株価



② 米国N社の株価



上の図は過去1年間のG社とN社の株価とアナリストたちの予想だ。さて、このあとはどちらの株価が上がりそう？

① G社かな？

② N社じゃない？

(→答えは本書94ページ)